

## Lettre d'invitation

Bonjour,

Le Réseau femmes et politique municipale de la Capitale-Nationale poursuit sa mission et prépare ses activités de réseautage et de réflexion pour les mois à venir. Avec comme thème ***Est-ce normal si ?***, dans le cadre du projet ***Ensemble, avec nos différences***, nous sollicitons votre participation à un court sondage qui nous permettra d'identifier les questionnements et les remises en question auxquels sont confrontées les femmes tant en politique municipale qu'en affaires. Nous souhaitons mettre en lumière les différences et les similitudes qui existent entre les réalités vécues dans ces deux sphères de pouvoir.

Votre collaboration à la réalisation de ce sondage nous permettra d'alimenter notre réflexion et de nous guider dans la préparation de nos activités de réseautage. Nous nous inspirerons du résultat de ce sondage pour guider, avec pertinence, nos choix de thèmes porteurs.

Merci de répondre à ces quelques questions en cliquant sur l'hyperlien qui suit :

- [Questionnaire](#)

Nous vous rappelons que toutes les réponses transmises seront analysées et compilées de manière confidentielle.

Le projet Ensemble, avec nos différences est rendu possible grâce à une aide financière octroyée par le Secrétariat à la condition féminine, dans le cadre de l'appel de projet en matière d'Égalité entre les hommes et les femmes 2018-2019.

Nous vous remercions de votre participation et nous vous invitons à demeurer à l'affût des annonces à venir concernant le dévoilement de notre programmation automnale.

Agréez nos meilleures salutations,

Lise Pilote  
Coordonnatrice  
Réseau femmes et politique municipale  
de la Capitale-Nationale  
418 681-6211 poste 234  
[www.femmespolitique.net](http://www.femmespolitique.net)



### **Message sur les réseaux sociaux:**

Est-ce normal si? Voilà une question qu'on se pose souvent face au défi lié à nos responsabilités. Êtes-vous une femme élue en politique municipale? Êtes une femme d'affaire ou entrepreneure? Participez à notre projet en remplissant ce questionnaire!

Le Réseau femmes et politique municipale de la Capitale-Nationale a élaboré un court sondage afin d'identifier les questionnements et les remises en question auxquels sont confrontées les femmes tant en politique municipale qu'en affaires. Il mettra en lumière les différences et les similitudes qui existent entre les réalités vécues dans ces deux sphères de pouvoir.


Prenez quelques minutes de votre temps pour partager votre avis, en cliquant sur le lien suivant :

# L'enquête

**Réseau femmes et politique municipale de la Capitale-Nationale**  
Publié par Lise Pilote (7) - 18 juillet 2019

Est-ce normal si? Voilà une question qu'on se pose souvent face aux défis liés à nos responsabilités. Êtes-vous une femme élue en politique municipale? Êtes une femme d'affaire ou entrepreneure? Participez à notre projet en remplissant ce questionnaire!

Le Réseau femmes et politique municipale de la Capitale-Nationale a élaboré un court sondage afin d'identifier les questionnements et les remises en question auxquels sont confrontées les femmes tant en politique municipale qu'en affaires. Il mettra en lumière les différences et les similitudes qui existent entre les réalités vécues dans ces deux sphères de pouvoir. Prenez quelques minutes de votre temps pour nous partager votre avis, en cliquant sur le lien suivant : <https://fr.surveymonkey.com/r/GMH8MKS>



## Performances de votre publication

341 Utilisateurs atteints

15 Réactions, commentaires et partages

4 J'aime 3 Sur la publication 1 Sur les partages

4 J'adore 3 Sur la publication 1 Sur les partages

0 Commentaires 0 Sur la publication 0 Sur les partages

7 Partages 7 Sur la publication 0 Sur les partages

15 Clics sur la publication

0 Consultations de photos 1 Clics sur liens 14 Autres clics

### FEEDBACK NÉGATIF

0 Masquer la publication 0 Masquer toutes les publications

0 Signaler comme indésirable 0 Je n'aime plus la Page

Les statistiques rapportées peuvent présenter un décalage par rapport à ce qui est affiché sur les publications

**Réseau femmes et politique municipale de la Capitale-Nationale**  
Publié par Lise Pilote (7) - 6 août 2019

Rappel - Étues et femmes d'affaires, prenez quelques minutes pour nous donner votre avis et contribuer à la préparation de nos prochaines activités de réseautage.



Réseau femmes et politique municipale de la Capitale-Nationale  
Publié par Lise Pilote (7) - 18 juillet 2019

Est-ce normal si? Voilà une question qu'on se pose souvent face aux défis liés à nos responsabilités. Êtes-vous une femme élue en politique municipale? Êtes une...  
[Afficher la suite](#)

## Performances de votre publication

73 Utilisateurs atteints

2 Mentions J'aime, commentaires et partages

1 Mentions J'aime 1 Sur la publication 0 Sur les partages

0 Commentaires 0 Sur la publication 0 Sur les partages

1 Partages 1 Sur la publication 0 Sur les partages

2 Clics sur la publication

0 Consultations de photos 0 Clics sur liens 2 Autres clics

### FEEDBACK NÉGATIF

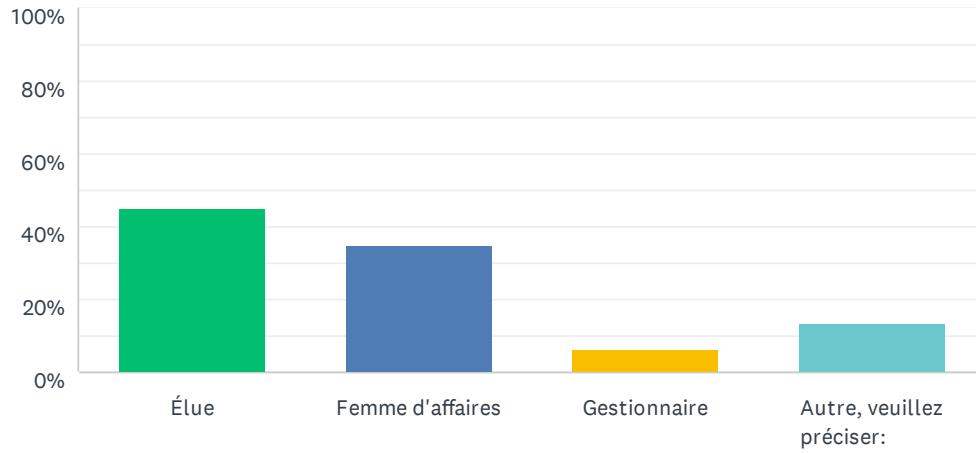
0 Masquer la publication 0 Masquer toutes les publications

0 Signaler comme indésirable 0 Je n'aime plus la Page

Les statistiques rapportées peuvent présenter un décalage par rapport à ce qui est affiché sur les publications

## Q1 À quel titre remplissez-vous ce questionnaire?

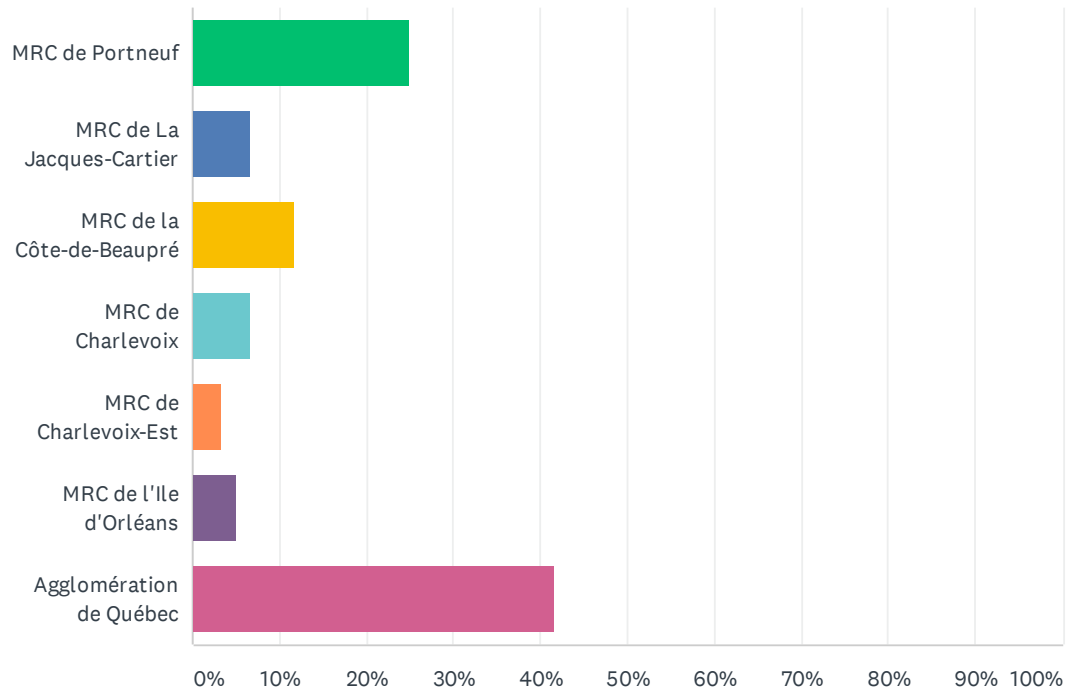
Réponses obtenues : 60 Question(s) ignorée(s) : 0



CHOIX DE RÉPONSES	RÉPONSES	
Élu	45.00%	27
Femme d'affaires	35.00%	21
Gestionnaire	6.67%	4
Autre, veuillez préciser:	13.33%	8
<b>TOTAL</b>		<b>60</b>

## Q2 Sur quel territoire êtes-vous active?

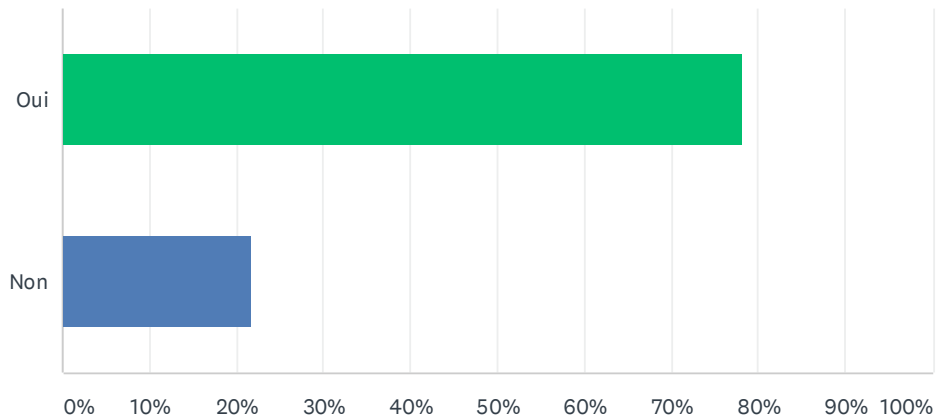
Réponses obtenues : 60 Question(s) ignorée(s) : 0



CHOIX DE RÉPONSES	RÉPONSES	
MRC de Portneuf	25.00%	15
MRC de La Jacques-Cartier	6.67%	4
MRC de la Côte-de-Beaupré	11.67%	7
MRC de Charlevoix	6.67%	4
MRC de Charlevoix-Est	3.33%	2
MRC de l'Île d'Orléans	5.00%	3
Agglomération de Québec	41.67%	25
<b>TOTAL</b>		<b>60</b>

### Q3 Constatez-vous, au cours des dernières années, une amélioration de la représentation des femmes dans votre domaine d'activité?

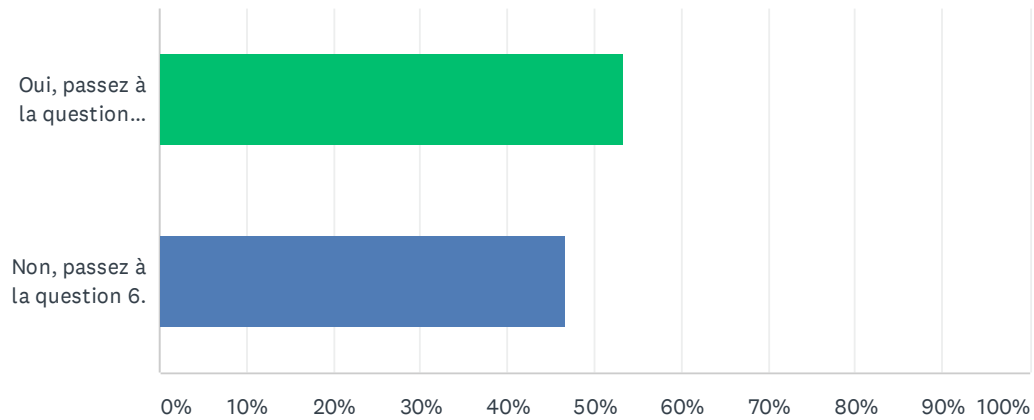
Réponses obtenues : 60 Question(s) ignorée(s) : 0



CHOIX DE RÉPONSES	RÉPONSES	
Oui	78.33%	47
Non	21.67%	13
TOTAL		60

## Q4 Considérez-vous que l'accès des femmes dans votre domaine d'activité est plus difficile que vos collègues masculins?

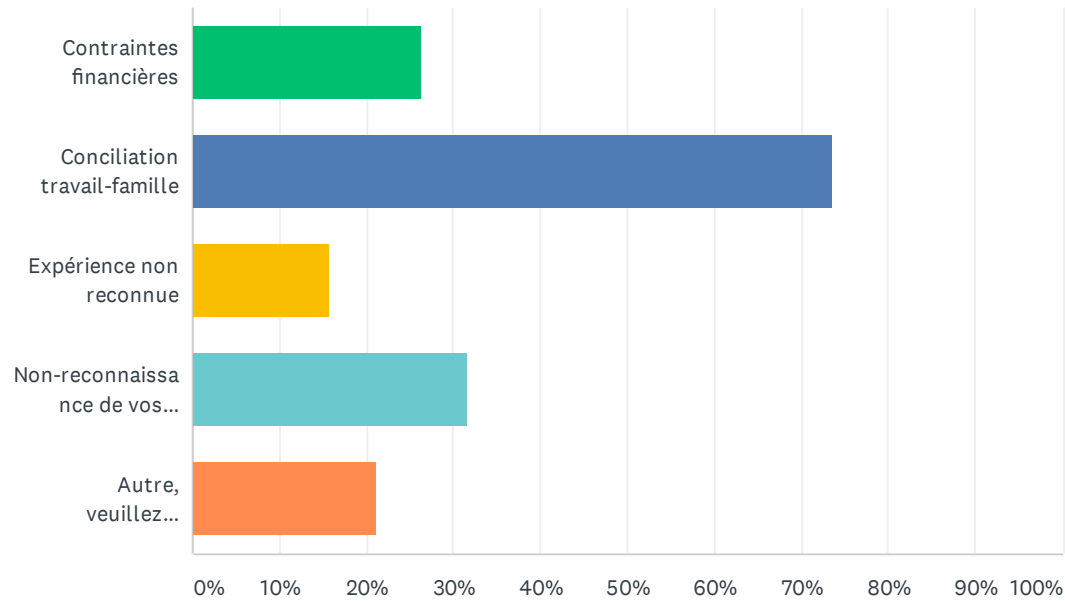
Réponses obtenues : 60 Question(s) ignorée(s) : 0



CHOIX DE RÉPONSES	RÉPONSES	
Oui, passez à la question suivante.	53.33%	32
Non, passez à la question 6.	46.67%	28
TOTAL		60

## Q5 L'accès est plus difficile en raison de :

Réponses obtenues : 38 Question(s) ignorée(s) : 22

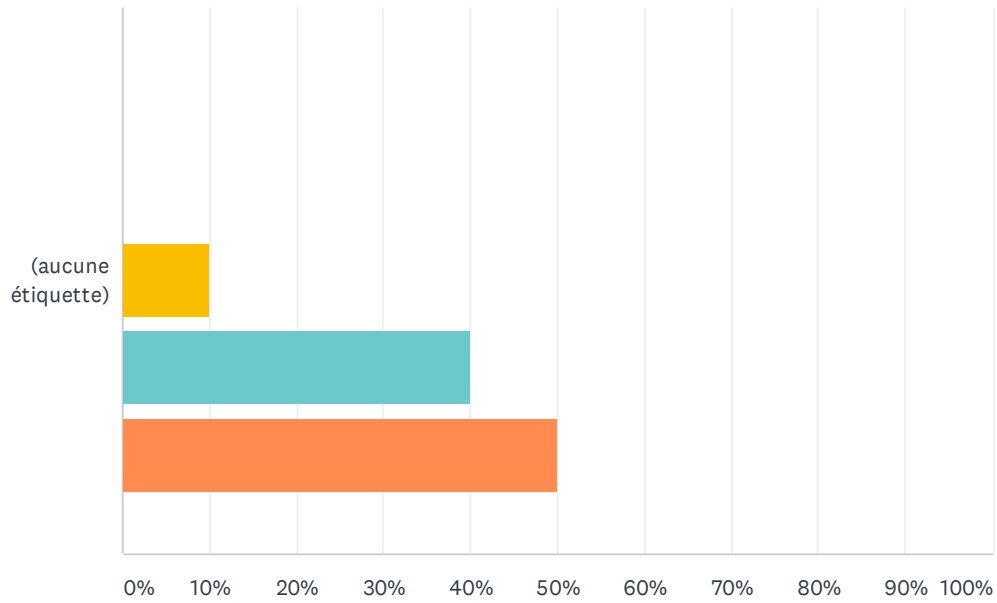


CHOIX DE RÉPONSES	RÉPONSES	
Contraintes financières	26.32%	10
Conciliation travail-famille	73.68%	28
Expérience non reconnue	15.79%	6
Non-reconnaissance de vos compétences	31.58%	12
Autre, veuillez préciser:	21.05%	8
Nombre total de participants: 38		



## Q6 Je prends la parole autant que mes collègues masculins:

Réponses obtenues : 60 Question(s) ignorée(s) : 0

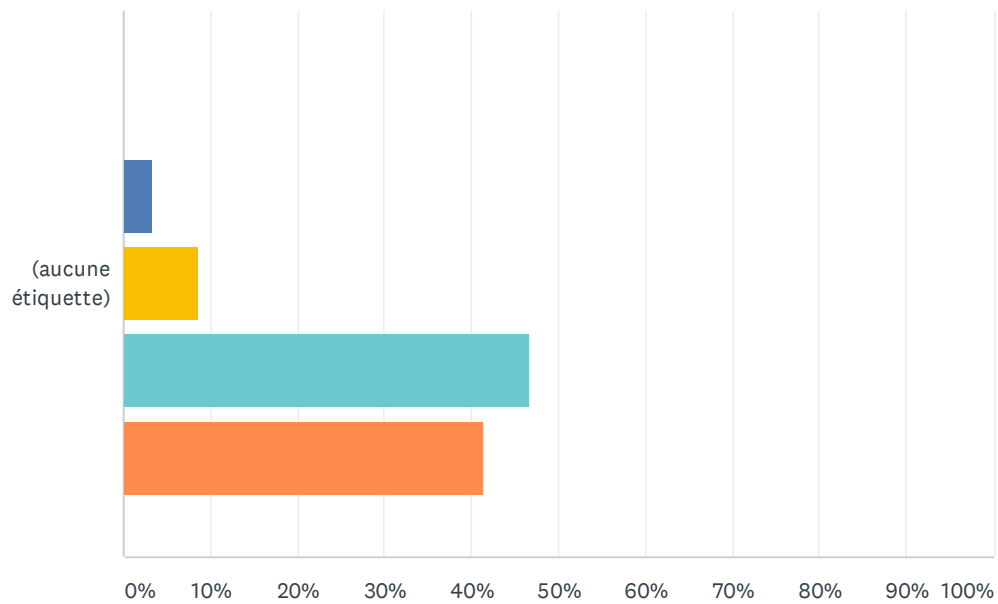


■ Jamais 
 ■ Rarement 
 ■ Parfois 
 ■ Souvent 
 ■ Toujours

	JAMAIS	RAREMENT	PARFOIS	SOUVENT	TOUJOURS	TOTAL	MOYENNE PONDÉRÉE
(aucune étiquette)	0.00%	0.00%	10.00%	40.00%	50.00%	60	4.40
	0	0	6	24	30		

## Q7 Lorsque je m'exprime, je me sens écoutée autant que mes collègues masculins:

Réponses obtenues : 58 Question(s) ignorée(s) : 2

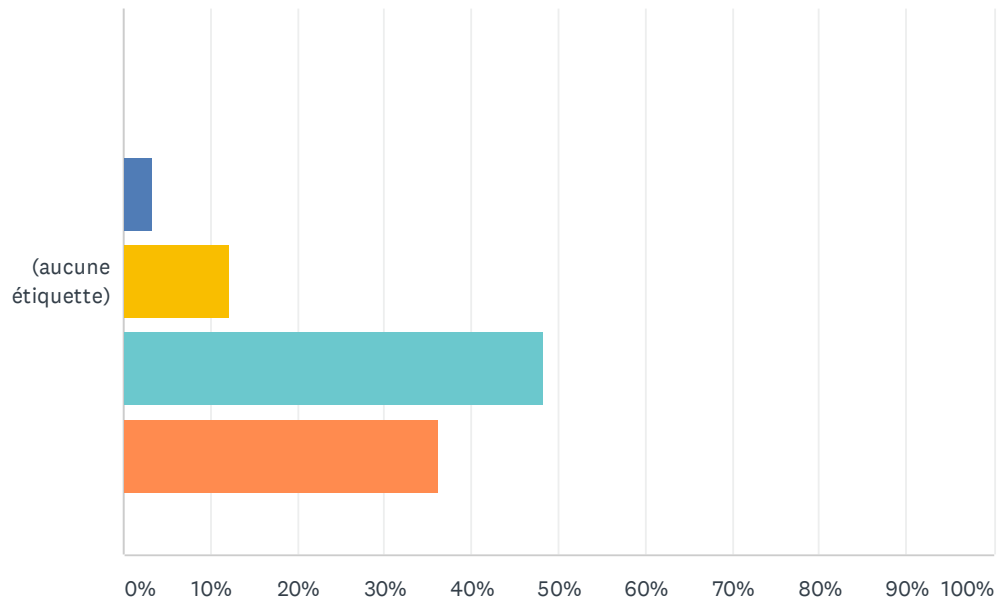


■ Jamais 
 ■ Rarement 
 ■ Parfois 
 ■ Souvent 
 ■ Toujours

	JAMAIS	RAREMENT	PARFOIS	SOUVENT	TOUJOURS	TOTAL	MOYENNE PONDÉRÉE
(aucune étiquette)	0.00%	3.45%	8.62%	46.55%	41.38%	58	4.26
	0	2	5	27	24		

## Q8 Mes opinions et mes idées sont prises en considération autant que celles de mes collègues masculins lors des discussions et échanges:

Réponses obtenues : 58 Question(s) ignorée(s) : 2

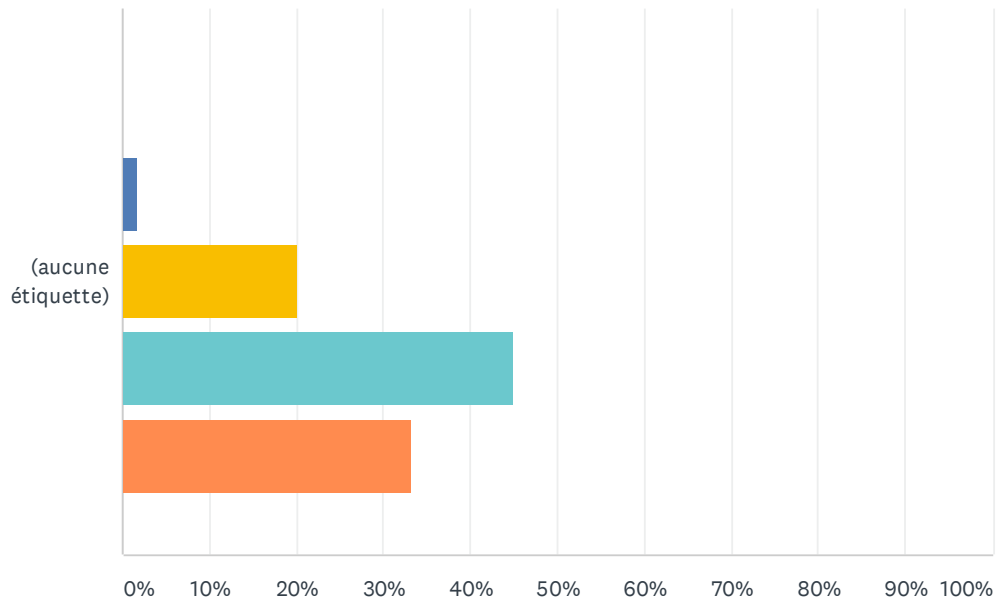


■ Jamais 
 ■ Rarement 
 ■ Parfois 
 ■ Souvent 
 ■ Toujours

	JAMAIS	RAREMENT	PARFOIS	SOUVENT	TOUJOURS	TOTAL	MOYENNE PONDÉRÉE
(aucune étiquette)	0.00%	3.45%	12.07%	48.28%	36.21%	58	4.17
	0	2	7	28	21		

## Q9 Mes collègues féminins semblent être écoutées autant que mes collègues masculins:

Réponses obtenues : 60 Question(s) ignorée(s) : 0

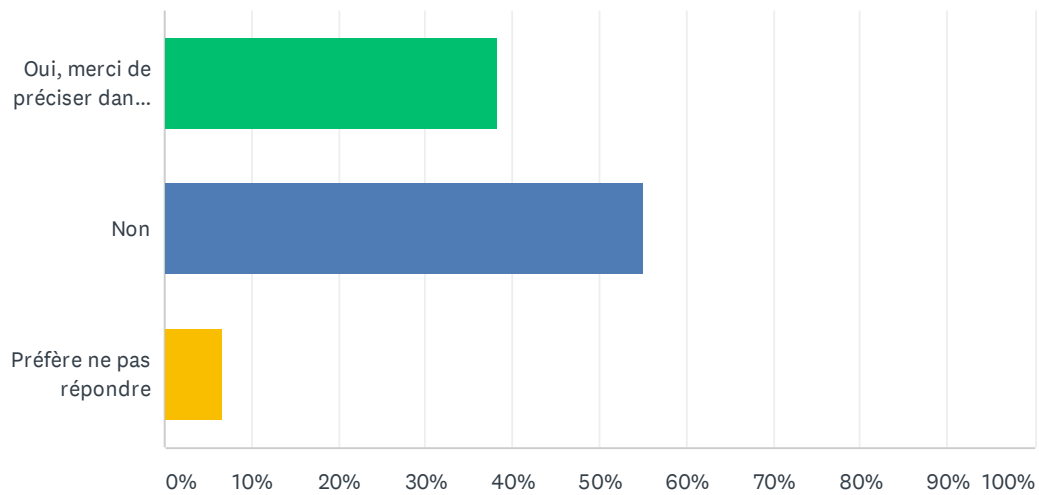


■ Jamais 
 ■ Rarement 
 ■ Parfois 
 ■ Souvent 
 ■ Toujours

	JAMAIS	RAREMENT	PARFOIS	SOUVENT	TOUJOURS	TOTAL	MOYENNE PONDÉRÉE
(aucune étiquette)	0.00%	1.67%	20.00%	45.00%	33.33%	60	4.10
	0	1	12	27	20		

## Q10 Avez-vous le sentiment de devoir travailler davantage que vos collègues masculins afin que l'on reconnaisse votre travail?

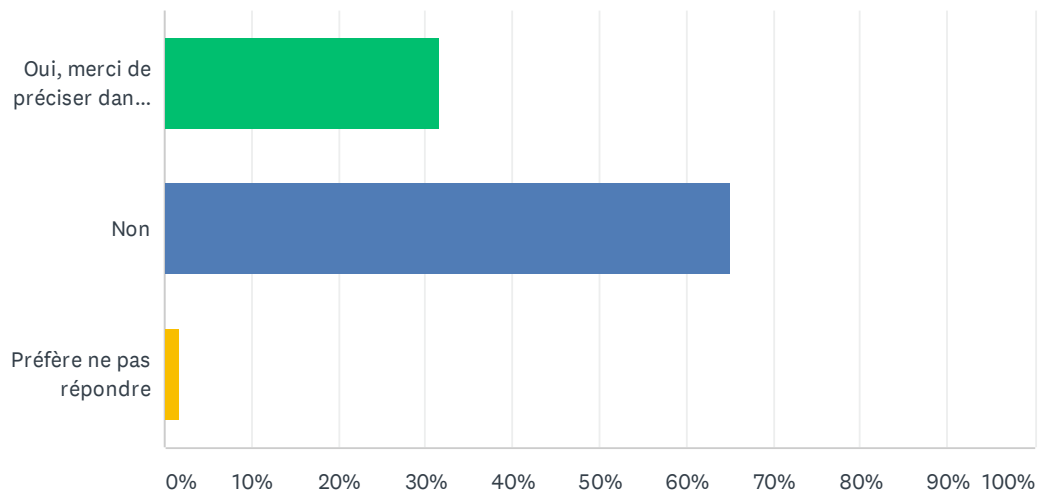
Réponses obtenues : 60 Question(s) ignorée(s) : 0



CHOIX DE RÉPONSES	RÉPONSES	
Oui, merci de préciser dans l'encadré.	38.33%	23
Non	55.00%	33
Préfère ne pas répondre	6.67%	4
TOTAL		60

## Q11 Avez-vous la perception de devoir vous documenter et vous informer davantage que vos collègues masculins avant de prendre une décision?

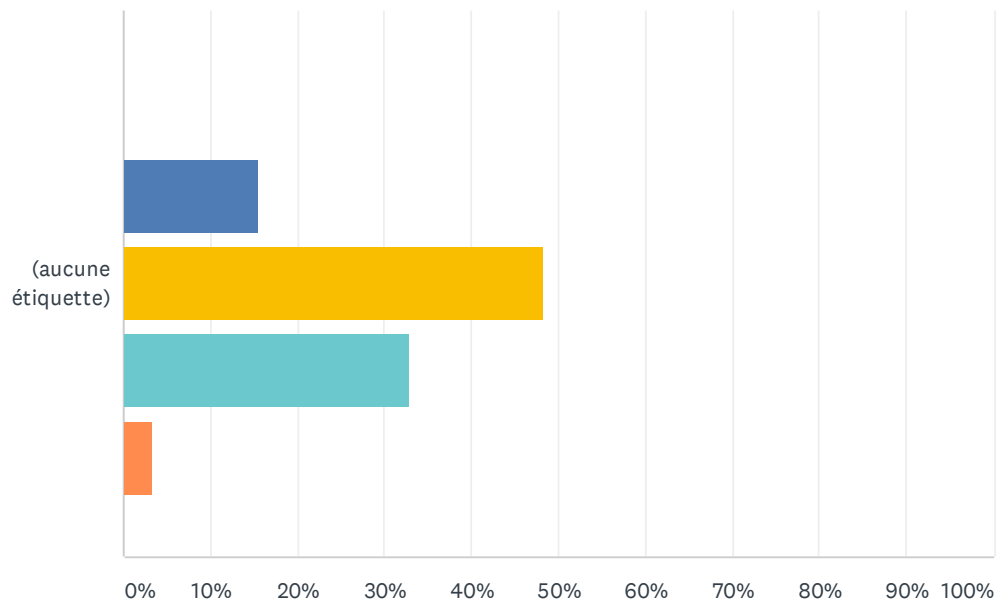
Réponses obtenues : 60 Question(s) ignorée(s) : 0



CHOIX DE RÉPONSES	RÉPONSES	
Oui, merci de préciser dans l'encadré.	31.67%	19
Non	65.00%	39
Préfère ne pas répondre	1.67%	1
TOTAL		60

## Q12 Est-ce que les femmes de votre entourage se pardonnent facilement leurs erreurs?

Réponses obtenues : 58 Question(s) ignorée(s) : 2

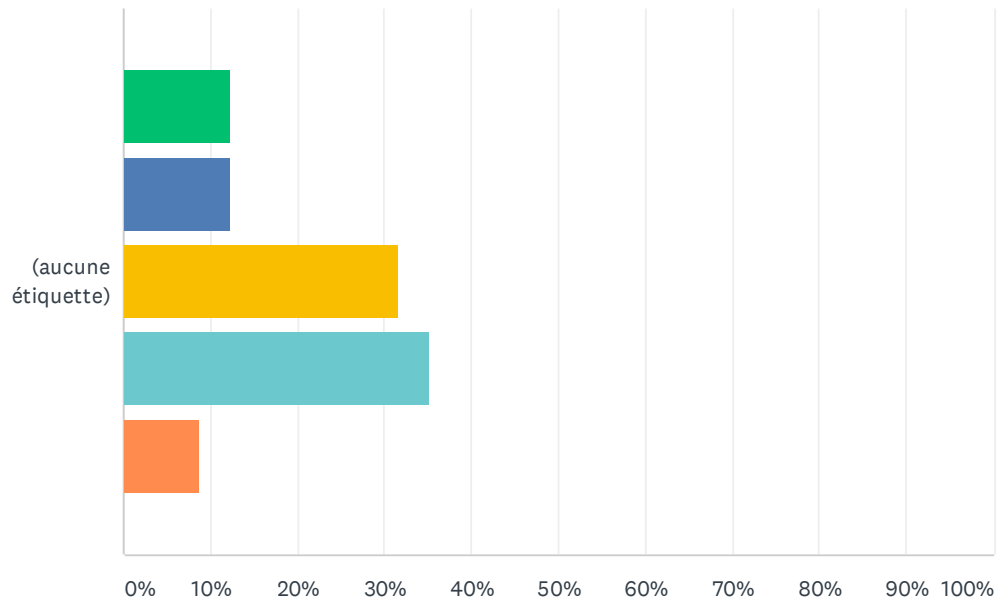


■ Jamais
 ■ Rarement
 ■ Parfois
 ■ Souvent
 ■ Toujours

	JAMAIS	RAREMENT	PARFOIS	SOUVENT	TOUJOURS	TOTAL	MOYENNE PONDÉRÉE
(aucune étiquette)	0.00%	15.52%	48.28%	32.76%	3.45%	58	3.24
	0	9	28	19	2		

## Q13 Pardonne-t-on plus facilement les erreurs des hommes que celles des femmes?

Réponses obtenues : 57 Question(s) ignorée(s) : 3



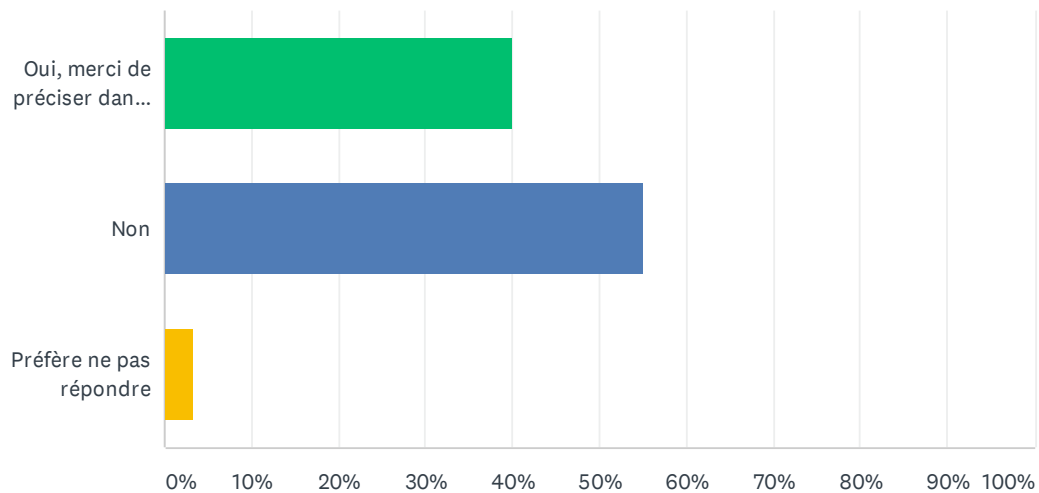
■ Jamais
 ■ Rarement
 ■ Parfois
 ■ Souvent
 ■ Toujours

	JAMAIS	RAREMENT	PARFOIS	SOUVENT	TOUJOURS	TOTAL	MOYENNE PONDÉRÉE
(aucune étiquette)	12.28%	12.28%	31.58%	35.09%	8.77%	57	3.16
	7	7	18	20	5		



## Q14 Avez-vous été témoin de préjugés à l'égard des femmes dans votre domaine d'activité?

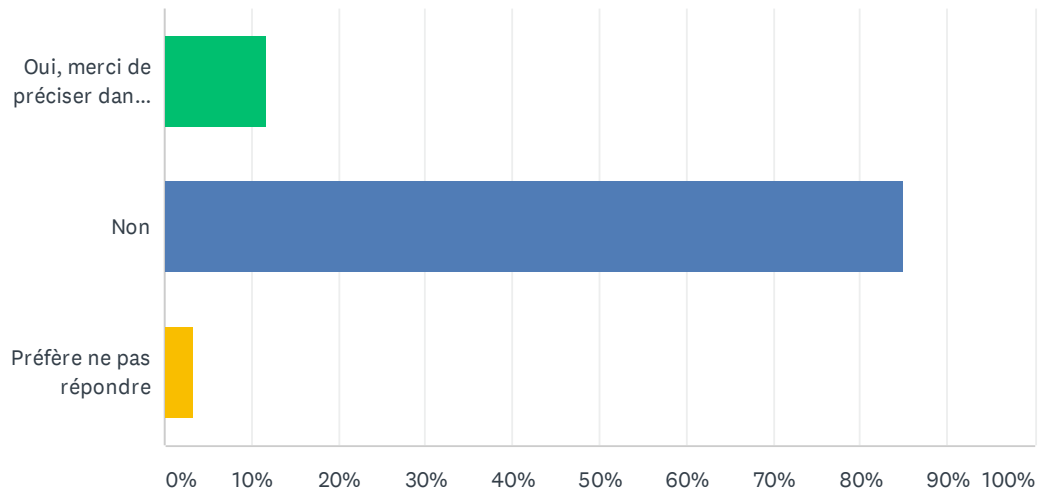
Réponses obtenues : 60 Question(s) ignorée(s) : 0



CHOIX DE RÉPONSES	RÉPONSES	
Oui, merci de préciser dans l'encadré.	40.00%	24
Non	55.00%	33
Préfère ne pas répondre	3.33%	2
TOTAL		60

## Q15 Je ressens une réticence de la part de mes collègues lorsqu'il est temps de me confier des dossiers traditionnellement masculins:

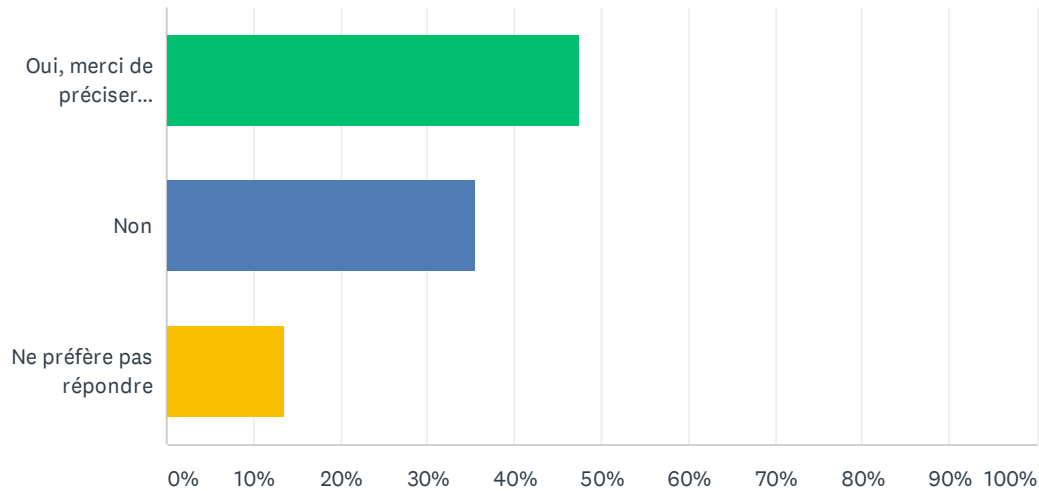
Réponses obtenues : 60 Question(s) ignorée(s) : 0



CHOIX DE RÉPONSES	RÉPONSES	
Oui, merci de préciser dans l'encadré.	11.67%	7
Non	85.00%	51
Préfère ne pas répondre	3.33%	2
TOTAL		60

## Q16 En tant qu'élue ou femme d'affaires, vous sentez-vous à l'aise de faire des demandes particulières répondant aux besoins spécifiques des femmes?

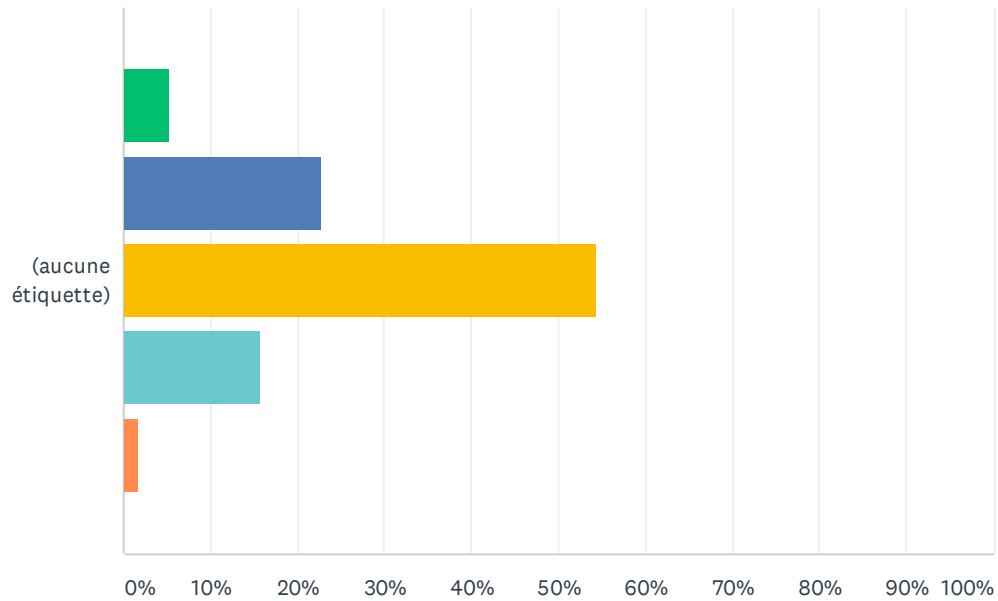
Réponses obtenues : 59 Question(s) ignorée(s) : 1



CHOIX DE RÉPONSES	RÉPONSES	
Oui, merci de préciser pourquoi dans l'encadré.	47.46%	28
Non	35.59%	21
Ne préfère pas répondre	13.56%	8
<b>TOTAL</b>		<b>59</b>

## Q17 Je crois qu'il existe une rivalité entre les femmes et les hommes.

Réponses obtenues : 57 Question(s) ignorée(s) : 3

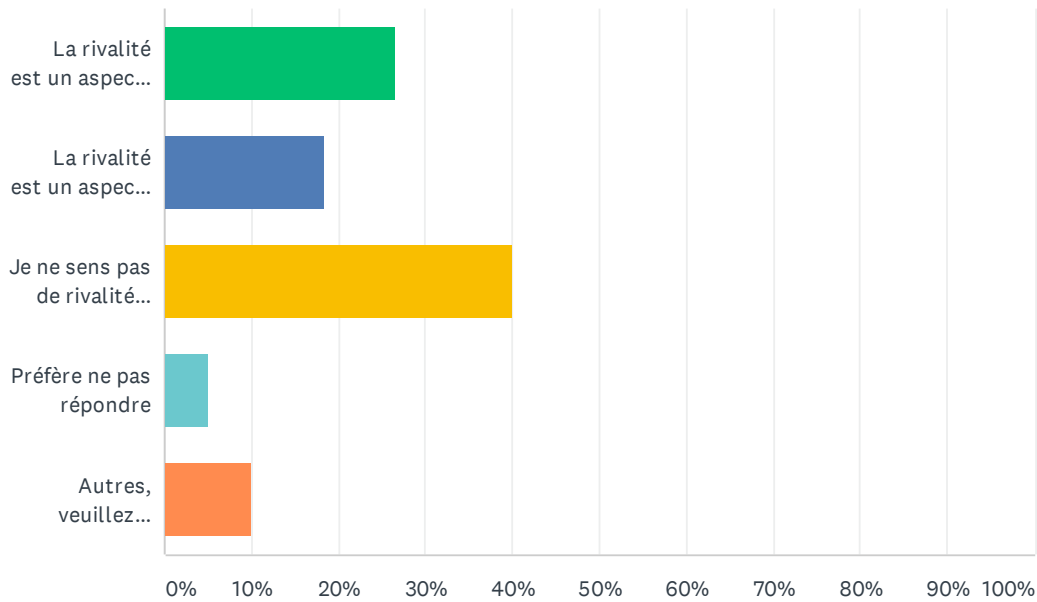


■ Jamais 
 ■ Rarement 
 ■ Parfois 
 ■ Souvent 
 ■ Toujours

	JAMAIS	RAREMENT	PARFOIS	SOUVENT	TOUJOURS	TOTAL	MOYENNE PONDÉRÉE
(aucune étiquette)	5.26%	22.81%	54.39%	15.79%	1.75%	57	2.86
	3	13	31	9	1		

## Q18 En tant que femme, que pensez-vous de la rivalité au sein de votre domaine d'activité?

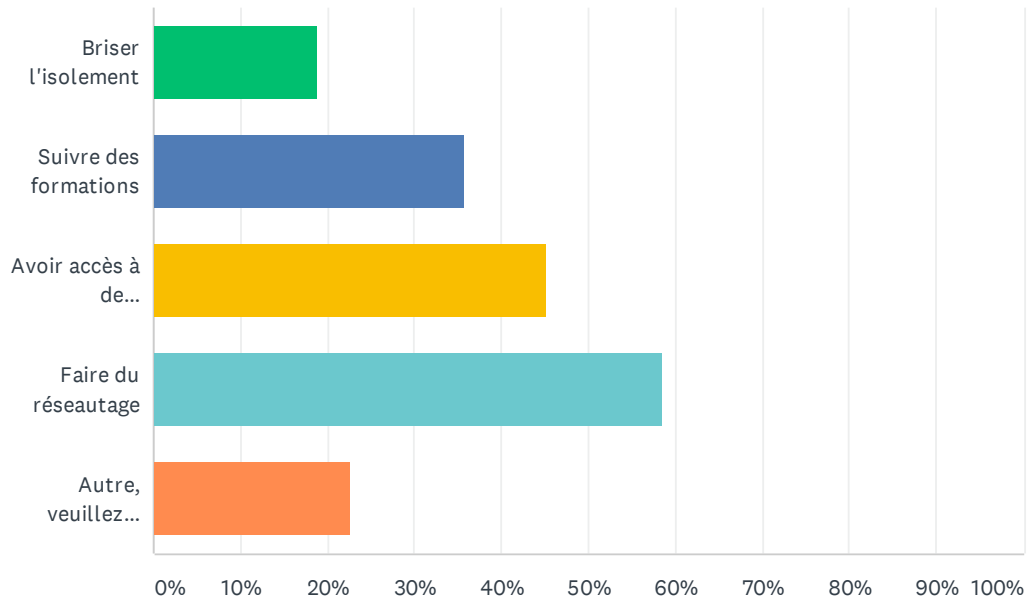
Réponses obtenues : 60 Question(s) ignorée(s) : 0



CHOIX DE RÉPONSES	RÉPONSES	
La rivalité est un aspect positif pour atteindre mes objectifs et mon développement professionnel.	26.67%	16
La rivalité est un aspect nocif pour atteindre mes objectifs et mon développement personnel.	18.33%	11
Je ne sens pas de rivalité dans mon milieu respectif.	40.00%	24
Préfère ne pas répondre	5.00%	3
Autres, veuillez préciser:	10.00%	6
<b>TOTAL</b>		<b>60</b>

## Q21 Ressentez-vous le besoin de :

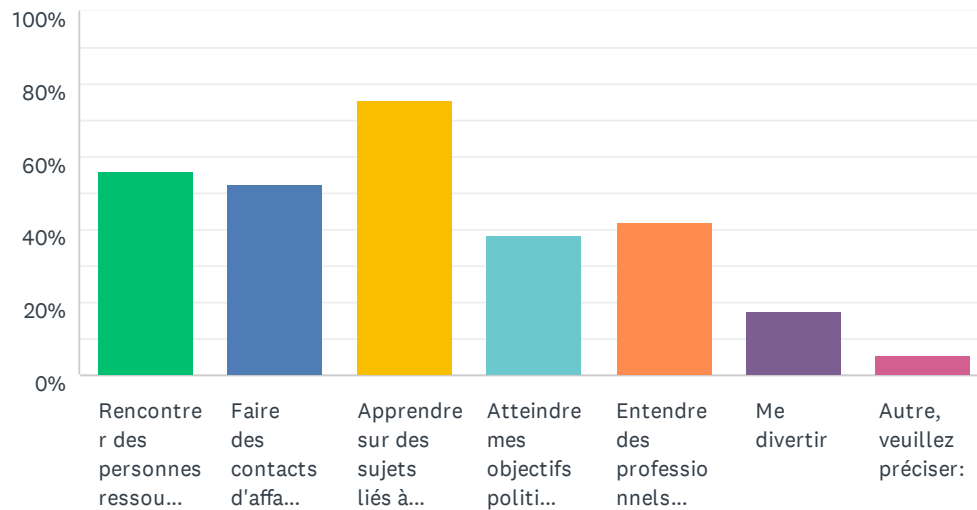
Réponses obtenues : 53 Question(s) ignorée(s) : 7



CHOIX DE RÉPONSES	RÉPONSES	
Briser l'isolement	18.87%	10
Suivre des formations	35.85%	19
Avoir accès à de l'accompagnement, du soutien ou du mentorat	45.28%	24
Faire du réseautage	58.49%	31
Autre, veuillez préciser:	22.64%	12
Nombre total de participants: 53		

## Q22 Quelles sont les raisons principales qui motivent votre choix d'activités de réseautage ou de formation?

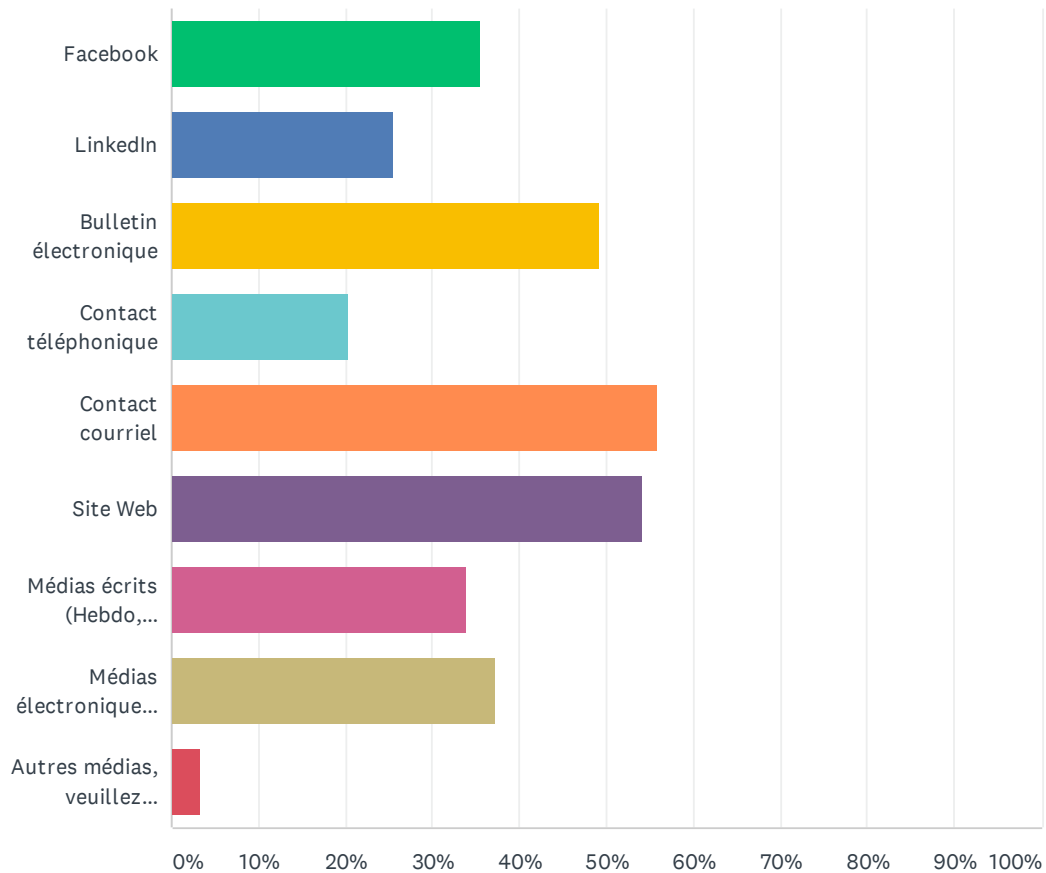
Réponses obtenues : 57 Question(s) ignorée(s) : 3



CHOIX DE RÉPONSES	RÉPONSES	
Rencontrer des personnes ressources	56.14%	32
Faire des contacts d'affaires	52.63%	30
Apprendre sur des sujets liés à mon domaine d'activité	75.44%	43
Atteindre mes objectifs politiques ou d'affaires	38.60%	22
Entendre des professionnels reconnus	42.11%	24
Me divertir	17.54%	10
Autre, veuillez préciser:	5.26%	3
Nombre total de participants: 57		

## Q23 Quels sont les trois principales sources d'information que vous utilisez dans le cadre de vos activités professionnelles ?

Réponses obtenues : 59 Question(s) ignorée(s) : 1



CHOIX DE RÉPONSES	RÉPONSES	
Facebook	35.59%	21
LinkedIn	25.42%	15
Bulletin électronique	49.15%	29
Contact téléphonique	20.34%	12
Contact courriel	55.93%	33
Site Web	54.24%	32
Médias écrits (Hebdo, journaux)	33.90%	20
Médias électroniques (télévision, radio)	37.29%	22
Autres médias, veuillez préciser:	3.39%	2
Nombre total de participants: 59		